
*i*DAP – digitales Offert- und Antragssystem.

Bedienungsanleitung für Vertriebspartner.

Agenda.

– Wichtiges zu Beginn.

– Persönliche Login-Daten.

– Offerte und Antrag erstellen.

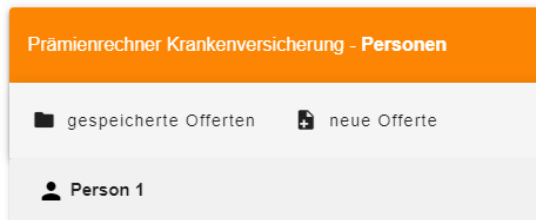
– Offerte für Berater erstellen und zuweisen.

– Admin-Tool – Zugang via iDAP-Login.

Wichtiges zu Beginn: Bitte berücksichtigen.



Verwenden Sie im /DAP nie den «Zurück-Button» Ihres Browsers. Es besteht die Gefahr, dass bereits erfasste Daten gelöscht werden. Zur Erfassung einer neuen Offerte rufen sie stattdessen die URL <https://offert.innova.ch/#/login> auf.



Sie können bereits erfasste Offerten jederzeit wieder neu laden und bearbeiten.




Felder mit einem * sind Muss-Felder.

Wichtiges zu Beginn: Die ersten Schritte.



/DAP ist ein Online-Tool: Sie benötigen also eine Internetverbindung.



Wählen Sie sich über die URL <https://offert.innova.ch/#/login> auf Ihrem Computer (PC oder Mac) oder Tablet-PC (wir empfehlen folgende Browser: Chrome, Firefox, Safari, Edge) ein. Am besten speichern Sie die Adresse unter Ihren Favoriten.*



Sie wollen das Tool nicht jedes Mal über die URL öffnen? Erstellen Sie eine Verknüpfung, über die Sie direkt zu /DAP gelangen. Entweder direkt auf dem Desktop oder als Favorit bzw. Lesezeichen im Browser.

Persönliche Login-Daten.

Öffnen Sie die /DAP -Website in Ihrem Browser: <https://offert.innova.ch/#/login>

Bei Ihrer ersten Anmeldung: Klicken Sie auf „Passwort vergessen?“.

Geben Sie bei der nächsten Maske ihren persönlichen Benutzernamen (Mailadresse), welchen wir Ihnen zugestellt haben, ein.

Melden Sie sich nun mit Ihrem Benutzernamen und Kennwort an.

Klicken Sie auf „Zurücksetzen“. Sie erhalten nun Ihr fixes Passwort per E-Mail. Dieses Passwort benötigen Sie bei jeder weiteren Anmeldung.

Offerte und Antrag erstellen.

Offerte und Antrag erstellen: Personen.

1 Wählen Sie aus, ob Sie einen Neuantrag oder eine vorgeburtliche Anmeldung erfassen möchten.

2 Geben Sie die Personalien der interessierten Person(en) ein. Sie können Familien bis zu 10 Personen erfassen.

3 Wählen Sie anschliessend den Button „Weiter zu Produktauswahl“.

Hinweis
Unter „gespeicherte Offerten“ finden Sie die von Ihnen bereits erfassten Offerten.

innova
ausgezeichnet versichert

1 Personen 2 Produkte 3 Personalien 4 Zahlungs-ermächtigung 5 Gesundheits-fragen 6 Beilagen 7 Beratung protokollieren 8 Versicherungsabschluss

Prämienrechner Krankenversicherung - **Personen**

gespeicherte Offerten neue Offerte

Person 1 Antragsart: Neuantrag

Person hinzufügen Weiter zu Produktauswahl →

2020 by B... Software AG & PolygonSoftware

Offerte und Antrag erstellen: Vertragsdauer.

The screenshot displays the 'innova' logo with the tagline 'ausgezeichnet versichert'. Below it is a progress bar with eight steps: 1. Personen (checked), 2. Produkte (active), 3. Personalien, 4. Zahlungsermächtigung, 5. Gesundheitsfragen, 6. Beilagen, 7. Beratungsprotokoll, and 8. Versicherungsabschluss. The main content area shows 'Prämienrechner Krankenversicherung - Datenschutz' for user 'Max Meier, PLZ: 3006, 01.04.1971, Männlich'. Under 'Datenschutzbestimmungen', the 'Vertragsdauer' section has two radio buttons: '1 Jahr' (unselected) and '3 Jahre' (selected). A question mark icon is next to the '3 Jahre' option. A red dashed box highlights the question mark icon with the text: 'Hinweis Die Buttons mit einem Fragezeichen bieten Hilfestellung und Informationen und können angeklickt werden.' An orange callout box with a '1' in a circle points to the '3 Jahre' option with the text: 'Wählen Sie aus zwischen einem Dreijahresvertrag und einem Einjahresvertrag.' At the bottom right, an orange button says 'Weiter zu Produktauswahl' with a right arrow. An orange callout box with a '2' in a circle points to this button with the text: 'Wählen Sie anschliessend den Button „Weiter zu Produktauswahl“.' The footer contains '© 2020 by innova Software AG & PolygonSoftware'.

Offerte und Antrag erstellen: Produktauswahl.

1 Wählen Sie – unter Berücksichtigung der *innova*-Richtlinien – die Produktlinie aus.

2 Sie erhalten einen Versicherungsvorschlag. Durch Selektieren der Felder können Sie diesen individuell anpassen.

3 Ergänzen Sie nach Wahl die Produkte *denta*, *prima u/k* sowie Einzel-Lohnausfallversicherung.

Hinweis
Die monatliche Gesamtprämie wird jeweils automatisch aktualisiert.

Prämienrechner Krankenversicherung - Produkte

Max Meier, PLZ: 3006, 01.04.1971, Männlich ✎ - CHF ^

Produktlinie
Schon immer Nichtraucher

- Spitalzusatzversicherung *sanvita* ? - CHF v
- impensa* Spitaltaggeldversicherung ? - CHF ^
- ambulante Zusatzversicherung *sanvita plus* ? - CHF ^
- Zahnpflegeversicherung *denta* ? - CHF ^
- Risikokapitalversicherung *prima u* ? - CHF ^
- Risikokapitalversicherung *prima k* - Invalidität ? - CHF ^
- Risikokapitalversicherung *prima k* - Todesfall ? - CHF ^
- Patientenrechtsschutzversicherung *justizia* ? - CHF ^
- Einzel-Lohnausfallversicherung ? - CHF ^

Total Monatsprämie für Max Meier - CHF

Offerte und Antrag erstellen: Personalien.

Sobald sie den «Auftrag online abschliessen» können Sie nicht mehr zurück in den Offertprozess. Sie können die Angaben auch speichern und zu einem späteren Zeitpunkt Ergänzungen vornehmen.

Hinweis

Seit Januar 2024 können Anträge nur noch online abgeschlossen werden. Über den Button „Antrag drucken“ können Sie jedoch weiterhin Offerten, Familienzusammenstellung, AVB/ZB drucken für Ihre Besuchsvorbereitung.

Prämienrechner Krankenversicherung - Personalien

Max Muster, PLZ: 3006, 12.02.1980, Männlich

Personalien

Vorname *
Max

Nachname *
Muster

Geburtsdatum *
12.02.1980

Strasse *
Adress Zusatz
PLZ, Ort *
3006, Bern

Telefon Privat
Telefon Geschäft
Telefon Mobile *

E-Mail *
Nationalität *
Schweiz

Für Ausländer: Aufenthaltsstatus *
Für Ausländer: In der Schweiz seit *

aktuelle Tätigkeit
Adresse Arbeitgeber*
Adresse Arbeitgeber*
Noch nicht erfasst.

Vorversicherer

Ich bin bereits Kunde bei innova

Policen Nr.
Gekündigt (ja/nein) Gekündigt auf

Für VWG bei

Familienmitglieder

Ein Familienmitglied ist bereits bei innova versichert

Versicherten-Nummer
Familien-Nummer

Antrag drucken ✓ Antrag online abschliessen ✓ Speichern ✓

Hinweis

Ab der zweiten Person sind E-Mail und Telefon Mobile keine Pflichtfelder mehr.

Hinweis

Bei der Nationalität ist standardmässig die Schweiz hinterlegt und kann angepasst werden.

Offerte absenden.

Prämienrechner Krankenversicherung - Offerte

Max Meier, PLZ: 3006, 01.04.1971, Männlich

Zustellung PDF-Download E-Mail

Dokumente

Offerte	<input checked="" type="checkbox"/>
Familienzusammenstellung	<input checked="" type="checkbox"/>
AVB/ZB	<input checked="" type="checkbox"/>

Senden Sie die Offerte per Mail (Mailadresse bei den Personalien erfasst) direkt an den Kunden - damit sind für ihn alle Angaben der Offerte transparent und nachvollziehbar - oder erstellen Sie die Offertdokumente als pdf-Download.

Offerte absenden ✓

Zahlungsermächtigung und Gesundheitsfragen.

Prämienzahler

Geschlecht *
Männlich

Vorname *
Test

Nachname *
Frank

Strasse *
test

PLZ *
3073

Geburtsdatum *
1.4.1970

Ort *
Gümligen / Altmendingen

Adress Zusatz

Ich bin Prämienzahler für folgende Personen

Nachname *
Frank

Vorname *
Test

Korrespondenzadresse

Geschlecht *
Männlich

Vorname
Test

Nachname
Frank

Strasse
test

PLZ
3073

Ort
Gümligen / Altmendingen

Adress Zusatz

Zahlungsart

Bank Post

LSV/Debit Direct

Kontoangaben für die Belastung von Prämien

Kontoangaben für die Belastung von Kostenbeteiligungen

Rechnung

jährlich halbjährlich vierteljährlich monatlich

Angaben der Bank- oder Postverbindung für die Leistungsauszahlung

CH IBAN (Bank- oder Postkonto) *

Bankname oder Post* PLZ* Ort*

[Weiter zu den Gesundheitsfragen →](#)



Füllen Sie die gewünschten Angaben zu Prämienzahler, Korrespondenzadresse sowie Zahlungsart und Zahlungsverbindung aus. Anschliessend bestätigen Sie mit dem Button «Weiter zu den Gesundheitsfragen».

Prämienrechner Krankenversicherung - Gesundheitsfragen

Max Müller, PLZ: 3073, 01.04.1991, Männlich

Vorname *
Max

Nachname *
Müller

Geburtsdatum *
1.4.1991

Grösse (cm) *
Gewicht (kg) *

Angaben des Arztes, der am besten über Ihren Gesundheitszustand Auskunft erteilen kann

Datum der letzten Konsultation*
MM/II/JJJJ

Adresse Arzt: Noch nicht erfasst. [Adresse Arzt*](#)

Angaben zu Ihrer aktuellen beruflichen Tätigkeit

aktuelle Tätigkeit*
Adresse Arbeitgeber: Noch nicht erfasst. [Adresse Arbeitgeber](#)

Total: 9 Fragen

Frage 01

Frage 02


Frage 03


Frage 04

Die Gesundheitsfragen sind korrekt und wahrheitsgetreu zu beantworten. Die Fragen sind dynamisch gestaltet und richten sich nach den von Ihnen gewählten Produkten.


Beilagen.


Pass
Pass hochladen*

 Person_1_Pass_1.jpeg (529.7 KiB) ✕


 Pass hochladen

Police
Police hochladen*

 Person_1_P...ice_1.jpeg (529.7 KiB) ✕

 Police hochladen

Zusätzliche Unterlagen

 Zusätzliche Unterlagen hochladen

Hinweis: Pro Datei ist eine maximale Grösse von 5 MB erlaubt.

[Weiter zum Beratungsprotokoll ✓](#)

Sie können die jeweiligen Unterlagen entweder aus Ihrem Speicher raupladen (Symbol «Büroklammer») oder ein Foto aufnehmen und hochladen.

Beratungsprotokoll.

Prämienrechner Krankenversicherung - **Beratungsprotokoll**

Max Müller, PLZ: 3073, 01.04.1991, Männlich ✎

Personalien Vertriebspartner

Vetriebspartner (Firma) Innova	Berater (Vorname / Name) Kudi102 / innova	Vetriebspartner-Nummer VPNr_inn
FINMA-Nr. Firma FINMA_inn	FINMA-Nr. Berater FINMA_inn_Kudi102	Cicero-Nr. Berater Cic_inn_Kudi102

Einzelpersonen-Beratung Mehrpersonen-Beratung

Personalien Kunde

Vorname Max	Nachname Müller
Strasse Kirchlindachstrasse 12b	PLZ, Ort* 3073, Gümligen / Allmendingen

Füllen Sie die Fragen des Beratungsprotokolls aus. Die Fragen sind dynamisch gestaltet und richten sich an den von Ihnen gewählten Produkten aus.

Vorschau.

Vertragsdauer

Vertragsdauer 3 Jahre

Produkte

Spitalzusatzversicherung sanvia	<input checked="" type="checkbox"/> Wahl service 50.00 Franken / Monat	55.00 CHF
Impensa Spitaltaggeldversicherung	<input checked="" type="checkbox"/> Taggeld 200 Franken 16.00 Franken / Monat	16.00 CHF
Impensa plus Spitaltaggeldversicherung	<input checked="" type="checkbox"/> Taggeld 500 Franken 4.00 Franken / Monat	4.00 CHF
ambulante Zusatzversicherung sanvia plus	<input checked="" type="checkbox"/> Plus zwei sanvia 50.00 Franken / Monat	50.00 CHF
Patientenrechtsschutzversicherung juszia	<input checked="" type="checkbox"/> 1.00 Franken / Monat	1.00 CHF

Sie sehen nun nochmals den ganzen Antrag als Vorschau angezeigt. Die bereits erfassten Informationen können jedoch nicht mehr verändert werden. Es werden die Vertragsdauer und die gewünschten Produkte inkl. Prämientotal angezeigt.

Hinweis

Falls Sie die Details der Zahlungsermächtigung oder die ausgefüllten Gesundheitsfragen einsehen möchten, klicken Sie auf den Pfeil gegen unten.

Zahlungsermächtigung

Gesundheitsfragen

Grosser (cm) *	Gewicht (kg) *
170	72

Angaben des Arztes, der am besten über Ihren Gesundheitszustand Auskunft erteilen kann

Datum der letzten Konsultation*	Adresse Arzt*
10/2022	1a 1a

Sie haben die Gesundheitsfragen wie folgt beantwortet:

Unterschrift.

Erklärungen

- Ich beantrage den Abschluss der aufgeführten Zusatzversicherungen. Ich bin damit einverstanden, dass meine Daten für anonymisierte statistische Auswertungen und für Marketingzwecke innerhalb von innova genutzt werden können. Ich nehme zur Kenntnis, dass ich einen allfälligen Widerruf meiner Einwilligung für die Bearbeitung von meinen Daten für Marketingzwecke schriftlich an innova mitteilen muss. Ich bestätige, vor Einreichung dieses Antrages die Allgemeinen Versicherungsbedingungen (AVB) und die Zusatzbedingungen (ZB) für die beantragten Zusatzversicherungen sowie die Kundeninformation nach Artikel 3 VVG und das Datenschutzmerkblatt erhalten und zur Kenntnis genommen zu haben.
- Ich bestätige durch meine Unterschrift, dass ich die Gesundheitsfragen vollständig und wahrheitsgetreu beantwortet habe und auch die nicht eigenhändig niedergeschriebenen Antworten genau meinen Angaben entsprechen. Ich nehme zur Kenntnis, dass ungenaue oder falsche Angaben innova berechtigen, in der Zusatzversicherung den Vertrag zu kündigen. Die Leistungspflicht von innova für bereits eingetretene Schäden erlischt nur, wenn deren Eintritt oder Umfang durch die nicht oder unrichtig angezeigte erhebliche Gefahrentatsache beeinflusst worden ist (Artikel 6 VVG). Für die Überprüfung des Versicherungsantrages kann innova bei den im Gesundheitsfragebogen angegebenen Leistungserbringern, Behörden, Amtsstellen und anderen Versicherungsgesellschaften weitere Angaben anfordern. Dabei werden nur diejenigen Personen, Institutionen angefragt, die in dem in Frage stehenden Punkt genannt wurden. Mit meiner Unterschrift entbinde ich daher die angefragten Spitäler, Ärzte sowie medizinisches Personal, Behörden, Amtsstellen und andere Versicherungsgesellschaften für die Dauer von drei Monaten ab Unterzeichnung dieses Antrags von ihrer gesetzlichen Schweigepflicht gegenüber innova sowie weiteren Versicherungsträgern gemäss den von mir beantragten Versicherungen, insbesondere deren Risikoprüfungsabteilungen, und ermächtige sie, die im Zusammenhang mit der Versicherung erforderlichen Auskünfte zu erteilen. Nach Ablauf von drei Monaten erlischt diese Befreiung von der Schweigepflicht. Ich nehme aber zur Kenntnis, dass von mir zu einem späteren Zeitpunkt eine entsprechende und aktuelle Erklärung einverlangt werden kann, wenn dies im Rahmen der Mitwirkungspflicht erforderlich ist. Dies namentlich zur Prüfung einer Leistungspflicht von innova oder zur Abklärung einer Anzeigepflichtverletzung.
- Ich bestätige, dass ich vom Vermittler zu den beantragten Versicherungsprodukten informiert und beraten wurde und dieses Beratungsprotokoll gelesen habe sowie die erteilten Angaben stimme; dass ich vom Vermittler hinsichtlich Verwendung und Schutz der bekannt gegebenen Daten informiert wurde und der Verwendung zustimme; dass die abgeschlossenen Produkte dem Wunsch und den Bedürfnissen entsprechen.

Unterschrift von Max Müller



Unterschrift von Berater Kudi102 innova



Sowohl der Kunde wie auch der Berater unterschreiben den Antrag elektronisch.

Antrag absenden ✓

Hinweis

Sobald der Antrag verschickt ist erhält der Kunde per E-Mail ein PDF seines Antrags, des Beratungsprotokolls und der Versicherungsbedingungen.



**Offerte für Berater
erstellen und zuweisen.**

Offerte für Berater erstellen und zuweisen (1/3).

innova
ausgezeichnet versichert

Logout

1 Personen 2 Produkte 3 Personalien 4 Zahlungsermächtigung 5 Gesundheitsfragen 6 Beilagen 7 Beratungsprotokoll 8 Versicherungsabschluss

Prämienrechner Krankenversicherung - Personen

gespeicherte Offerte neue Offerte Admin Bereich

Frau Müller, PLZ: 3073, 01.05.1970, Weiblich Antragsart: Neuantrag

Vorname	Nachname	Geschlecht*	Geburtsdatum*	PLZ*	Ort	Deckungsbeginn*
Frau	Müller	Weiblich	01.05.1970	3073	Gümligen / Altmendi...	01.09.2022

Person hinzufügen

Weiter zu Produktauswahl ✓

© 2007-2022 by Barmenia Software AG & PolygonSoftware



innova
ausgezeichnet versichert

Logout

1 Personen 2 Produkte 3 Personalien 4 Zahlungsermächtigung 5 Gesundheitsfragen 6 Beilagen 7 Beratungsprotokoll 8 Versicherungsabschluss

Prämienrechner Krankenversicherung - Datenschutz

Frau Müller, PLZ: 3073, 01.05.1970, Weiblich

Datenschutzbestimmungen 2
Offert-Status: gedruckt

Offerte

Vertragsdauer: 1 Jahr 3 Jahre ?

Weiter zu Produktauswahl →

© 2007-2022 by Barmenia Software AG & PolygonSoftware

Erfassen Sie die Daten der Kunden und klicken Sie auf „Weiter zu Produktauswahl“.

Wählen Sie die gewünschte Vertragsdauer und klicken Sie auf „Weiter zu Produktauswahl“.

Offerte für Berater erstellen und zuweisen (2/3).

The screenshot shows the 'Produkte' step of the 'Prämienrechner Krankenversicherung' process. The progress bar at the top indicates that 'Produkte' is the current step. The main content area displays a list of insurance products for 'Frau Müller, PLZ: 3073, 01.05.1970, Weiblich'. The products listed are:

- Spitalzusatzversicherung
- impensa Spitaltaggeldversicherung
- impensa plus Spitaltaggeldversicherung
- ambulante Zusatzversicherung plus
- Zahnpflegeversicherung *denta*
- Risikokapitalversicherung *prima u*
- Risikokapitalversicherung *prima k - Invalidität*
- Risikokapitalversicherung *prima k - Tod*
- Patientenrechtsschutzversicherung *justizia*
- Einzel-Lohnausfallversicherung

Each product has a price of '- CHF' and a dropdown arrow. At the bottom, there is a 'Total Monatsprämie für Frau Müller' field with '- CHF' and a button labeled 'Weiter zu den Personalien'.

Erfassen Sie die gewünschte Produktelinie und wählen Sie die Produkte aus. Klicken Sie auf „Weiter zu den Personalien“.



The screenshot shows the 'Personalien' step of the 'Prämienrechner Krankenversicherung' process. The progress bar at the top indicates that 'Personalien' is the current step. The main content area displays a form for 'Frau Müller, PLZ: 3073, 01.05.1970, Weiblich'. The form fields are:

- Vorname: Frau
- Nachname: Müller
- Strasse: Testgasse 1
- Adress Zusatz: Adress Zusatz
- Geburtsdatum: 01.05.1970
- PLZ, Ort: 3073, Gümliigen / Allmendingen
- Telefon Privat: Telefon Privat
- Telefon Geschäft: Telefon Geschäft
- Telefon Mobile: 0791234567
- E-Mail: E-Mail
- Nationalität: Schweiz
- Für Ausländer Aufenthaltsstatus: Für Ausländer Aufenthaltsstatus
- Für Ausländer In der Schweiz seit: Für Ausländer In der Schweiz seit
- Adresse Arbeitgeber: Adresse Arbeitgeber

The 'Adresse Arbeitgeber' field is currently empty and labeled 'Noch nicht erfasst'.

Ergänzen Sie die Personalien und scrollen Sie nach unten.

Offerte für Berater erstellen und zuweisen (3/3).

Vorversicherer

Ich bin bereits Kunde bei innova

Policen Nr. _____

Für VVG bei _____ Gekündigt (ja/nein) _____ Gekündigt auf _____

Familienmitglieder

Ein Familienmitglied ist bereits bei innova versichert

Versicherten-Nummer _____ Familien-Nummer _____

Speichern für Vermittler *

Speichern ✓

Erfassen Sie nun die Angaben zum Vorversicherer und Familienmitgliedern, welche bereits bei *innova* versichert sind.

Mittels Button „Speichern für Vermittler“ können Sie die Offerte einem Berater zuweisen. Wählen Sie den gewünschten Berater aus und klicken Sie auf „Speichern“.

- Muster Max
- Rama Test 1
- Test Berater
- Test Markus
- Test GP-System



Prämienrechner Krankenversicherung - Offerten suchen

neue Offerte

Freitext-Suche

Offerte-Nr

Alle Erfasst seit

-

Suchen in meiner Gruppe

Suchen

Benutzer erstellt	Benutzer Geändert	O-Nr	Name	Vorname	Ort	Geburtsdatum	Geändert	Partner-Nr	Status
testberater7_gp@innova.ch	testberater7_gp@innova.ch	23537	Müller	Frau	Gümligen / Allmendingen	1.5.1970	9.8.2022	-	gedruckt

Anz. Offerten pro Seite 20 1-1 von 1 < >

Nun hat der Berater unter seinen gespeicherten Offerten die gewünschte Offerte verfügbar. Diese kann er nun anwählen und weiterbearbeiten.



Admin-Tool.

Zugang via /DAP-Login.

Admin-Tool: Zugang via iDAP.

innova Prämienrechner Login

Benutzername
Flo_UVP_Test

Passwort

Anmelden

Passwort vergessen?

Sofern die notwendigen Berechtigungen einem User zugeteilt sind, kann das Admin-Tool mit dem persönlichen iDAP-Login geöffnet werden.

Die Anmeldung erfolgt über die gewohnte URL: <https://offert.innova.ch/#/login>

Nach der Anmeldung können Sie das Admin-Tool via Klick auf „UVP Admin“ öffnen.

Prämienrechner Krankenversicherung - Personen

gespeicherte Offerten | neue Offerte | Admin Bereich | **UVP Admin**

Person 1 | Antragsart: Neuantrag

Vorname	Nachname	Geschlec.	Geburtsdatum *	PLZ*	Ort*	Deckungsbeginn *
						01.09.2022

Person hinzufügen

Weiter zu Produktauswahl ✓

v2.2207.0 | 2022 by Bambus Software AG & PolygonSoftware



Untervertriebspartner

Test UVP-System

Untervertriebspartner Daten bearbeiten

Untervertriebspartner-User

Untervertriebspartner-User bearbeiten:

Untervertriebspartner-User Passwort zurücksetzen:

Berater

Berater-User:

Benutzer-User Liste exportieren

Berater-User speichern

Im Admin-Tool können nun die Nachfass- sowie die Berater-User-Liste geöffnet werden.

Weitere Informationen.

Bei Fragen oder Rückmeldungen zu *i*DAP wenden Sie sich einfach an Ihren Gebietsverantwortlichen.

Gerne steht Ihnen auch unser Kundenservice (0848 866 400, verkauf@innova.ch) zur Verfügung.

Weitere Hilfsmittel zu Ihrer Unterstützung finden Sie hier:

- Broschüre «Angebot für Privatkunden»
- Broschüre «*switch*»
- Kundenportal *myinnova*



**Vielen Dank für Ihre
Aufmerksamkeit.**